

Geschenktiere

Du brauchst:

- Schere
- Farben
- Klebestreifen

So geht's:

1. Male die drei Tiere bunt an.

2. Schneide sie entlang der gestrichelten Außenlinien aus.


3.

Lege ein kleines Geschenk auf den Bauch des Tieres. Du kannst es auch mit einem Stück Klebestreifen festkleben, damit es besser hält. Falte die Arme des Tieres über das Geschenk und klebe sie mit einem Stück Klebestreifen aneinander.

4.


Nun kannst du dein Geschenktier verschenken!

Bastle die Tiere gemeinsam mit einer erwachsenen Person.






Junior





Junior





Junior

